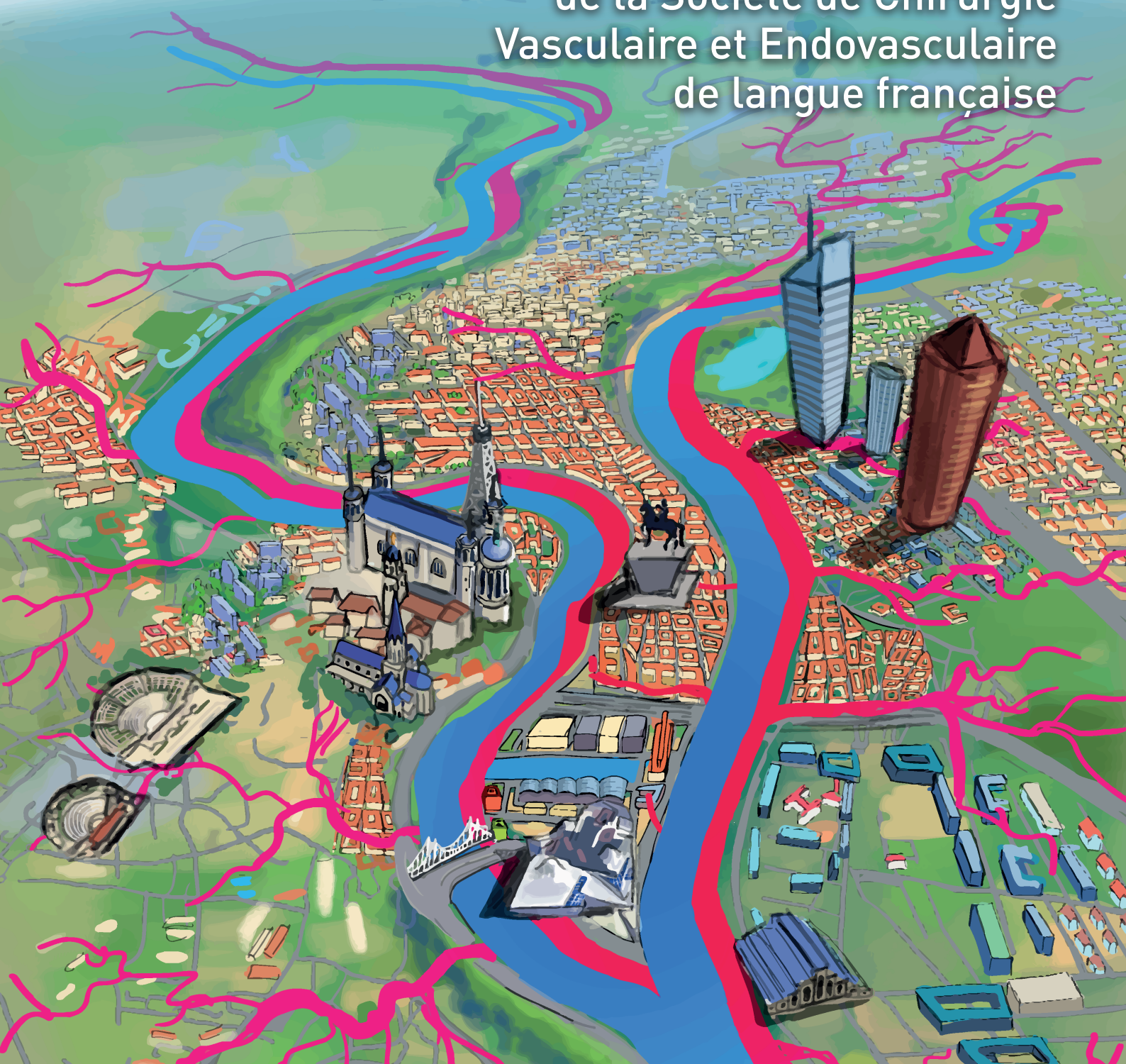


21-24 JUIN

ESPACE TÊTE D'OR - LYON

36^{ÈME} CONGRÈS

de la Société de Chirurgie
Vasculaire et Endovasculaire
de langue française



PRÉSIDENT
Dr. Philippe NICOLINI

SESSIONS PLÉNIÈRES
FORUM & ATELIERS
EXPOSITION

SCVE



Critical issues congress 2023 is compliant with Ethical Medtech business code of practise.

BUREAU 2023

Président

Dr. Ph. Nicolini

Past Président

Pr. J-P. Favre

Secrétaire Général

Pr. E. Steinmetz

Secrétaire Générale Adjointe

Dr. L. Destrieux

Trésorier

Pr. F. Thaveau

Membres

Dr. O. Creton

Dr. J-L. Pin

FUTURES EDITIONS

Président 2024

Pr. Y. Alimi

Président 2025

Pr. J. Chevalier

FACULTÉS

Yves ALIMI
Michel BARTOLI
Victor BASCEKEN
Iannis BEN ABDALLAH
Xavier BERARD
Ludovic BERGER
Aurélia BIANCHINI
Jean-Baptiste BOCQUEL
Stéphanie BONNEAU
Marine BORDET
Jennifer CANONGE
Joseph CARBONI
Alain CARDON
Laurent CASBAS
Yves CASTIER
Nabil CHAKFE
Xavier CHAUFOUR
Raphaël CHETRIT
Jacques CHEVALIER
Thomas CLIVIO
Frédéric COCHENNEC
Quentin COHEN
Marie CORNIQUET
Raphaël COSCAS
Clémentine CREPON
Olivier CRETON
Michel DAHER
Nellie DELLA SCHIAVA
Pascal DESGRANGES
Laurence DESTRIEUX
Eva DEVEZE
Julien DIE LOUCOU
Fabricio DUARTE
Maxime DUBOSQ
Eric DUCASSE
Ambroise DUPREY
Meghann EJARGUE
Saif EL HADHRI
Périne ETCHEGUT
Xavier ESCRIVA
Jean-Pierre FAVRE
Patrick FEUGIER
Pierre FONTAINE
Aude GATINOT
Marine GAUDRY
Georges GHORAYEB
Pascal GIORDANA
Paul GIRARDET
Adrien GLOMAUD
Olivier GOEAU-BRISSONNIERE
Yann GOU EFFIC
François GUIMO
Thibaud HAMELIN
Olivier HARTUNG
Alexandra HAUGUEL
Stéphan HAULON
Jordane HERAIL

Adrien HERTAULT
Aurélien HOSTALRICH
Jeanne JAYOT
Elixène JEAN-BAPTISTE
Shaghayegh JESHARI
Gwenaël JOHN
Sanaa KAMEL
Wajih KHALID
Philippe KOLH
Benjamin KRETZ
Fabien LAREYRE
Tom LE CORVEC
Thomas LE HOUEROU
Anne LEJAY
Tristan LETERRIER
Benoît LUCEREAU
Louis MAGNUS
Clémentine MALAFOSSE
Serguei MALIKOV
Eglantine MARNE
Nicolas MASSAD
Lauranne MATRAY
Blandine MAUREL
Vincent METEYER
Cassandra MICHEL
Dominique MIDY
Antoine MILLON
Hussein MOUBARAK
Sébastien MULTON
Bahaa NASR
Philippe NICOLINI
Virgile OMNES
Matthieu PECHER
Sébastien PENILLON
Jean-Luc PIN
Paul PITTALUGA
Simon RINCKENBACH
Emeraude RIVOIRE
Jeanne ROCCHI
Dorian ROJAS
Martin ROUER
Charlotte SACHS
Lucie SALOMON-DU-MONT
Pierre SARRADON
Blandine SAUDREAU
William SEBBAG
Jean SENEMAUD
Maxime SIBE
Rafaëlle SPEAR
Eric STEINMETZ
Maria TAWDI
Fabien THAVEAU
Isabelle VAN HERZEELE
Reuben VEERAPEN
Matthieu WARGNY

SYNOPTIQUE

		BRUXELLES	LONDRES	OSLO	PARIS	
MERCREDI 21	08:00	CONSEIL D'ADMINISTRATION DE LA SOCIÉTÉ DE CHIRURGIE VASCULAIRE ET ENDOVASCULAIRE DE LANGUE FRANÇAISE (SCVE)	-	-	-	
	13:00	DÉJEUNER				
	14:00	DIRECTOIRE COLLÈGE FRANÇAIS DE CHIRURGIE VASCULAIRE ET ENDOVASCULAIRE (CFCVE)	COMMISSION EN CHIRURGIE EXPÉRIMENTALE	SESSION SICCV : «4ÈME APRÈS-MIDI DES JEUNES»	-	
	15:00				-	
	16:30		COMITÉ VEINEUX			
	17:30		COMITÉ MÉDICO-JURIDIQUE			
	18:00		CONSEIL D'ADMINISTRATION ET RÉUNION EXPERTS VASCURISQ		-	
	18:30	-	-			
	19:00	FIN DES SESSIONS				

		PLÉNIÈRE	PARALLÈLE	ROME	BRUXELLES	OSLO	LONDRES	PARIS	MADRID	
JEUDI 22	08:00	FORUM TECHNIQUE	RÉUNION DU CONSEIL NATIONAL DES UNIVERSITÉS (CNU)	--	-	-	-	-	-	
	10:00	-	-	-	-	-	-	-	-	
	10:30	PAUSE CAFÉ								
	10:30	SESSION SCIENTIFIQUE 1	-	ATELIER ECHOGRAPHIE 1	-	-	-	-	-	
	11:15		-	ATELIER ECHOGRAPHIE 2	-	-	-	-		
	12:00		-	-	-	-	-			
	13:15	DÉJEUNER								
	13:30	-	DÉJEUNER DÉBAT	-	-	-	-	-	-	
	14:30	DPC	-	ATELIER ECHOGRAPHIE 3	ATELIER RECANALISATIONS ENDOVASCULAIRES 1	ATELIER : TECHNIQUES ENDOVEINEUSES	ATELIER FAV & ARTERIEL OPEN SURGERY 1	ATELIER SIMULATION AORTIQUE 1	ATELIER SIMULATION AORTIQUE 2	
	16:00		PAUSE CAFÉ							
	16:30	-	-	ATELIER ECHOGRAPHIE 4	ATELIER RECANALISATIONS ENDOVASCULAIRES 2	ATELIER : TECHNIQUES ENDOVEINEUSES	ATELIER FAV & ARTERIEL OPEN SURGERY 2	ATELIER SIMULATION AORTIQUE 3	ATELIER SIMULATION AORTIQUE 4	
	17:30	-	-	-	-	-	-	-	-	
	17:45	-	-	-	-	-	-	-	-	
	18:00	RÉUNION DE L'ASSOCIATION DE RECHERCHE EN CHIRURGIE VASCULAIRE LIBÉRALE (ARCHIV)	RÉUNION ASSOCIATION UNIVERSITAIRE DE RECHERCHE EN CHIRURGIE (AURC)	-	-	-	ASSEMBLÉE GÉNÉRALE DE LA SOCIÉTÉ DES INTERNES ET CHEFS DE CLINIQUE EN CHIRURGIE VASCULAIRE (SICCV)	-	-	
	18:30			-	-	-	-	-		
19:30	-			-	-	-	-			
20:00	FIN DES SESSIONS									

		PLÉNIÈRE	PARALLÈLE	OSLO	BRUXELLES	PARIS	
VENDREDI 23	08:00	-	-	-	-	-	
	09:00	SESSION SCIENTIFIQUE 2	-	ATELIER SYSTÈME DE FERMETURE PERCUTANÉE 1	ATELIER EMBOLISATIONS VASCULAIRES: COILS, ONYX, MICROBILLES 1	ATELIER IVUS	
	10:30	PAUSE CAFÉ					
	11:00	CNP DE CHIRURGIE VASCULAIRE	-	ATELIER SYSTÈME DE FERMETURE PERCUTANÉE 2	ATELIER EMBOLISATIONS VASCULAIRES: COILS, ONYX, MICROBILLES 2	ATELIER IVUS	
	11:15	DATAVASC					
	11:30	ASSEMBLÉES GÉNÉRALES SCVE SYNDICAT VASCURIQ SNCVE CNP					
	12:30	DISCOURS DU PRÉSIDENT	-	-	-	-	
	13:00	DÉJEUNER					
	13:00	-	DÉJEUNER DÉBAT	-	-	-	
	14:00	ACTUALITÉ EN CHIRURGIE VEINEUSE EXPERTS INTERNATIONAUX	SESSION SCIENTIFIQUE 3	ATELIER SYSTÈME DE FERMETURE PERCUTANÉE 3	ATELIER ANGIOPLASTIE STENTING CAROTIDIEN 1	ATELIER REVASCULARISATIONS ENDOARTÉRIELLES 1	ATELIER IVUS
	15:30	-	-	-	-	-	
	16:00	PAUSE CAFÉ					
	16:30	SESSION SCIENTIFIQUE 4	SESSION SCIENTIFIQUE 5	ATELIER SYSTÈME DE FERMETURE PERCUTANÉE 4	ATELIER ANGIOPLASTIE STENTING CAROTIDIEN 2	ATELIER REVASCULARISATIONS ENDOARTÉRIELLES 2	ATELIER IVUS
	18:00	-	-	-	-	-	
	18:30	ASSEMBLÉE GÉNÉRALE DU COLLÈGE FRANÇAIS DE CHIRURGIE VASCULAIRE ET ENDOVASCULAIRE (CFCVE)	-	-	-	-	
19:30	FIN DES SESSIONS						

		PLÉNIÈRE	PARALLÈLE
SAMEDI 24	08:30	SESSION SCIENTIFIQUE 6	-
	10:00	PAUSE CAFÉ	-
	10:30	-	-
	11:00	SESSION SCIENTIFIQUE 7	-
	13:00	DÉJEUNER	DÉJEUNER DÉBAT
	14:00	FORMATION VASCURISQ	-
	16:00	FIN DU CONGRÈS	

MERCREDI 21 JUIN

Salle BRUXELLES

- 08h00-14h00 Conseil d'Administration de la S.C.V.E suivi d'un déjeuner
- 14h00-19h00 Directoire Collège Français de Chirurgie Vasculaire et Endovasculaire (C.F.C.V.E)

Salle LONDRES

- 14h00-17h00 Commission Chirurgie Expérimentale

Salle OSLO

- 15h00-18h00 Session SICCV : «4ème après-midi des Jeunes»

Salle PARIS

- 16h30-17h30 Comité Veineux

Salle LONDRES

- 17h00-19h00 Conseil d'Administration et réunion Experts VASCURISQ

Salle PARIS

- 17h30-18h30 Comité médico-juridique

JEUDI 22 JUIN

Salle PARALLÈLE

- 08h00-10h00 Réunion du Conseil National des Universités (C.N.U.)

Salle PLÉNIÈRE

08h00-10h30 Forum technique : Embolisation veineuse

Modérateurs : Jacques Chevalier, Lauranne Matray

- 08h00 Démarche et stratégie diagnostique devant une insuffisance veineuse pelvienne (IVPe) [Philippe Nicolini](#)
- 08h10 Chez qui chercher une IVPe ? [Jacques Chevalier](#)
- 08h15 *Discussion commune*
- 08h30 Comment je fais une phlébographie pelvienne ? [Lauranne Matray](#)
- 08h40 *Discussion commune*
- 08h45 Comment j'embolise chez la femme ? [Philippe Nicolini](#)
- 08h55 Comment j'embolise chez l'homme ? [Olivier Hartung](#)
- 09h00 Comment j'embolise les alimentations périnéales des insuffisances veineuses superficielles au membre inférieur ? [Olivier Creton](#)
- 09h05 Comment je gère les points de fuite pelviens en échoscélérose mousse ? [Périne Etchegut](#)
- 09h10 Comment je gère les varices vulvaires ? [Philippe Nicolini](#)
- 09h15 *Discussion commune*
- 09h30 Comment j'utilise la mousse au membre inférieur ?
- 09h37 Comment j'utilise la Glue au membre inférieur ? [Laurent Casbas](#)
- 09h45 *Discussion commune*
- 10h00 Les indications atypiques d'embolisations veineuses. [Olivier Hartung](#)
- 10h05 *Discussion commune*

10h30-11h00 Pause - visite des stands

11h00-13h20 Session scientifique 1 : Membres inférieurs

Modérateurs : Bahaa Nasr, Vincent Meteyer

- 11h00 Chirurgie endovasculaire et pontage pour ischémie chronique menaçant les membres. Une étude de cohorte multicentrique rétrospective avec appariement par score de propension. [Aurélien Hostalrich](#)
- 11h08 Evaluation de la sécurité des dispositifs médicaux à élution de paclitaxel dans la prise en charge de l'artériopathie - l'étude nationale DETECT « Drug Eluting Devices French safety survey. [Matthieu Wargny](#)
- 11h16 Comparaison à un an des revascularisations pour ischémie critique des membres inférieurs par pontage infragéniculé en autogreffe ou allogreffe veineuse. [Dorian Rojas](#)
- 11h24 Sizing pré-opératoire et prévention des resténoses intra-stent dans l'artériopathie oblitérante des membres inférieurs. [Shaghayegh Jeshari](#)

11h33-11h53 Symposium

Modérateurs : Ambroise Duprey, Jean-Baptiste Bocquel

- 11h54 Efficacité et sécurité un an après l'utilisation d'un stent à élution d'éverolimus (Xience Prime BTK®) dans les lésions infra-poplitées chez les patients atteints d'ischémie critique en pratique courante. [William Sebbag](#)
- 12h02 Analyse médico-économique du rapport coût/efficacité du stent Zilver PTX comparé au stent nu Misago RX dans le stenting primaire des lésions fémoropoplitées (Essai randomisé BATTLE). [Tom Le Corvec](#)
- 12h10 Intérêt de l'oxymétrie d'effort dans le diagnostic de syndrome de l'artère poplitée piégée fonctionnel. [Eva Deveze](#)
- 12h18 Chirurgie oncovasculaire des sarcomes des tissus mous des membres inférieurs avec contact vasculaire : comparaison de la reconstruction artérielle à la dissection sousadventitielle artérielle. [Louis Magnus](#)

JEUDI 22 JUIN

12h27-12h47 Symposium

Modérateurs : Raphaël Coscas, Maxime Sibé

- 12h48 Résultats du traitement des lésions athéromateuses massivement calcifiées par lithotripsie intravasculaire. [Maxime Dubosq](#)
- 12h56 Evaluation à long terme de la chirurgie dans le syndrome d'artère poplitée piégée fonctionnelle. [Eva Deveze](#)
- 13h04 L'angioplastie artérielle sous anesthésie locale chez tous et sans mauvaise surprise : la révolution de la sédation numérique. [Lauranne Matray](#)
- 13h12 Registre prospectif international de fermeture artérielle par Femoseal® dans les revascularisations endovasculaires percutanées des membres inférieurs (FemoSeal CLOSE). [Tom Le Corvec](#)

Salle ROME

10h30-11h15 **Atelier échographie 1 : Diagnostic artériel**
Intervenants : Lamine Atmani, Patricia Hollstein-Cruz, Pierre Boismain

12h00-13h15 **Atelier échographie 2 : Diagnostic artériel**
Intervenants : Lamine Atmani, Patricia Hollstein-Cruz, Pierre Boismain

Salle PARALLÈLE

13h30-14h30 **Déjeuner débat : Radioprotection**
Intervenant : Adrien Hertault

- 13h30 Physique et biologie derrière l'image - où est le risque ? [Adrien Hertault](#)
- 13h45 Le PCR ? Vous connaissez ? Point de vue de l'intéressé. [Thomas Clivio](#)
- 13h55 Guidelines européennes, qu'en retenir au quotidien ? [Stéphan Haulon](#)
- 14h10 Comment former les équipes à la radioprotection en 2023 ? [Isabelle Van Herzeele](#)
- 14h25 Clôture. [Adrien Hertault](#)

13h30-14h30 **Déjeuner buffet - Visite des stands**

Salle PLÉNIÈRE

14h30-17h45 **DPC : «Comment mieux traiter les infections vasculaires en 2023 ? Une collaboration multidisciplinaire.»**

Salle ROME

14h30-15h45 **Atelier échographie 3 : Echomarquage avant chirurgie de varices**
Intervenants : Olivier Creton, Pierre Boismain

16h30-17h45 **Atelier échographie 4 : Diagnostic artériel et veineux**
Intervenants : Olivier Creton, Pierre Boismain

Salle BRUXELLES

14h30-16h00 **Atelier formation par la simulation aux recanalisation endovasculaires 1**

Salle OSLO

14h30-16h00 **Atelier techniques endoveineuses 1**

Salle LONDRES

14h30-16h00 **Atelier FAV et Artériel Open Surgery 1**

Salle PARIS

14h30 -16h00 **Atelier simulation aortique 1**

Salle MADRID

14h30-16h00 **Atelier simulation aortique 2**

16h00-16h30 **Pause - Visite des stands**

Salle BRUXELLES

16h30-18h00 **Atelier formation par la simulation aux recanalisation endovasculaires 2**

Salle OSLO

16h30-18h00 **Atelier techniques endoveineuses 2**

Salle LONDRES

16h30-18h00 **Atelier FAV et Artériel Open Surgery 2**

Salle PARIS

16h30 -18h00 **Atelier simulation aortique 3**

Salle MADRID

16h30 -18h00 **Atelier simulation aortique 4**

Salle PARALLÈLE

17h30-19h30 **Réunion de l'Association Universitaire de Recherche en Chirurgie (A.U.R.C.)**

Salle PLÉNIÈRE

18h00-19h30 **Réunion de l'Association de Recherche en Chirurgie Vasculaire Libérale (A.R.C.H.I.V)**

Salle LONDRES

18h30-19h30 **Assemblée Générale de la Société des Internes et Chefs de Clinique en Chirurgie vasculaire (S.I.C.C.V.)**

VENDREDI 23 JUIN

Salle PARIS

08h00-18h00 Atelier IVUS

Salle PLÉNIÈRE

08h00-10h20 Session scientifique 2 : Ambulatoire, Membres inférieurs et Expérimental

Modérateurs : Yann Gouëffic, Jean-Luc Pin

- 08h00 2022 : Impact du virage ambulatoire sur la qualité de vie en chirurgie vasculaire. [Laurence Destrieux](#)
08h08 Mise en place de la réhabilitation accélérée après chirurgie dans un centre tertiaire de chirurgie vasculaire. [Tristan Leterrier](#)
08h16 Faisabilité et sécurité de la chirurgie endovasculaire en ambulatoire - notre expérience. [Raphaël Chetrit](#)
08h24 Conception centrée utilisateur pour le développement d'un logiciel de suivi de patients dans le cadre de l'artériopathie oblitérante des membres inférieurs. [Raffaëlle Spear](#)

08h33-08h53 Symposium

Modérateurs : Eric Ducasse, Benoît Lucereau

- 08h54 Rôle de l'anticoagulation chez les patients nonagenaires pris en charge pour une ischémie aiguë du membre inférieur. [Joseph Carboni](#)
09h02 Registre national français du ballon actif IN.PACT Admiral dans le traitement des lésions infrainguinales : résultats à 1 an. [Maxime Dubosq](#)
09h10 Clamless 2 : Etude expérimentale d'un système d'anastomose latérale aortoprothétique sans clampage, ni suture. [Yves Alimi](#)
09h18 Chirurgie aortique par technique MISCAB - "Minimally-Invasive Sutureless and Clamless Aortic Bypass" : Technique, résultats initiaux, perspectives. [Pierre Sarradon](#)

09h27-09h47 Symposium

Modérateurs : Nabil Chakfe, Adrien Hertault

- 09h48 Formation à la radioprotection par Simulation Monte Carlo et Réalité virtuelle. [Bahaa Nasr](#)
09h56 Et si nos prothèses autodélectaient les sténoses et nous alertaient ? [Nellie Della Schiava](#)
10h04 Implication du miR 155 dans les calcifications vasculaires. [Tom Le Corvec](#)
10h12 Modèle numérique multi-échelle: validation d'un outil innovant permettant la simulation du remodelage pathologique vasculaire. [Xavier Escriva](#)

Salle OSLO

09h00-10h30 Atelier Systèmes de fermetures percutanées 1

Salle BRUXELLES

09h00-10h30 Atelier embolisations vasculaires: coils, Onyx, microbilles 1

10h30-11h00 Pause - Visite des stands

Salle OSLO

11h00-12h30 Atelier Systèmes de fermetures percutanées 2

Salle BRUXELLES

11h00-12h30 Atelier embolisations vasculaires: coils, Onyx, microbilles 2

Salle PLÉNIÈRE

10h45-11h15 CNP de Chirurgie vasculaire

11h15-11h45 DATAVASC

11h45-12h40 Assemblées Générales SCVE, VASCURISQ, SNCVE, CNP, Remise du prix «meilleur article d'un jeune auteur», remise des bourses

12h40-13h00 Discours du Président

Salle PARALLÈLE

13h00-14h00 Déjeuner débat : Ethique
Intervenant : Antoine Millon

13h00-14h00 Déjeuner buffet - Visite des stands

Salle OSLO

14h00-15h30 Atelier systèmes de fermetures percutanées 3

Salle BRUXELLES

14h00-15h30 Atelier angioplastie stenting carotidien 1

14h00-15h30 Atelier formation par la simulation aux revascularisations artérielles 1

Salle PLÉNIÈRE

14h00-16h00 Actualité en chirurgie veineuse - Experts internationaux
Modérateurs : Philippe Kolh, Olivier Hartung, Philippe Nicolini

Salle PARALLÈLE

14h00-16h00 Session scientifique 3 : TSA, Aorte thoracique et dissection aortique
Modérateurs : Xavier Chaufour, Stéphan Haulon

- 14h00 Résultats à long terme des pontages extra-intracrâniens pour le traitement des anévrysmes géants intracrâniens. [Sergueï Malikov](#)
14h08 Associations entre anévrysmes aortiques et intra-crâniens (étude ATAAC) : Etude Cas/Témoins rétrospective. [Tom Le Corvec](#)
14h16 Les caractéristiques techniques de l'éversion carotidienne ont-elles un impact sur la resténose précoce ? Méthodologie d'une étude prospective multicentrique. [Clémentine Crepon](#)

VENDREDI 23 JUIN

- 14h24 Une expérience de chirurgie des anévrysmes de l'aorte thoracique et thoraco abdominale par approche directe : l'absence de drainage du LCR ne modifie pas le pronostic neurologique. [Quentin Cohen](#)
- 14h32 Validation d'un logiciel de détection automatique d'anévrisme de l'aorte. [Aude Gatinois](#)
- 14h40 Traitement chirurgical des coarctations aortiques thoraco-abdominales et abdominales chez l'adulte. [Jeanne Rocchi](#)

14h49-15h09 Symposium

Modérateurs : [Michel Bartoli](#), [Pascal Desgranges](#)

- 15h10 Suivi prospectif à long terme des patients porteurs d'une dissection résiduelle après type A opéré. [Marine Gaudry](#)
- 15h18 Résultat à court et moyen terme de la technique STABILISE «modifiée» dans le traitement des dissections aortiques aiguës et subaiguës de type B. [Joseph Carboni](#)
- 15h26 Remodelage aortique obtenu par STABILISE dans les dissections chroniques: Etude Franco-Italienne STACAD. [Marie Corniquet](#)
- 15h34 Après remplacement limité de l'aorte thoracique par approche directe des dissections chroniques De Bakey IIIb, l'aorte sous diaphragmatique semble stable. [Georges Ghorayeb](#)
- 15h42 Premiers résultats de l'endoprothèse branchée Terumo Aortic dans un centre français pour le traitement des évolutions anévrysmales des dissections aortiques. [Virgile Omnes](#)
- 15h50 Traitement préventif des dissections de type B avec des critères de mauvais pronostic : résultats d'une étude comparative. [Charlotte Sachs](#)

16h00-16h30 Pause - Visite des stands

Salle PLÉNIÈRE

16h30-18h30 Session scientifique 4 : Artères digestives et Aorte

Modérateurs : [Yves Castier](#), [Lucie Salomon-Du-Mont](#)

- 16h30 Première Structure d'URgences Vasculaires Intestinales (SURVI) française : résultats prospectifs à 7 ans. [Iannis Ben Abdallah](#)
- 16h38 Utilisation de la réalité virtuelle pour optimisation pré-opératoire de la prise en charge des anévrysmes des artères viscérales. [Victor Basceken](#)
- 16h46 Devenir des patients à moyen terme après une dissection spontanée du tronc coeliaque. [Maria Tawdi](#)
- 16h54 Améliorer la description des occlusions de l'artère mésentérique supérieure dans l'ischémie mésentérique aiguë : élaboration d'une segmentation anatomique tomodynamométrique. [Iannis Ben Abdallah](#)
- 17h02 Détection automatique des anévrysmes des artères viscérales à partir des angioscanners grâce à une méthode d'intelligence artificielle de segmentation du système vasculaire. [Fabien Lareyre](#)
- 17h10 Etude radio-anatomique des lésions occlusives de l'artère mésentérique supérieure dans l'ischémie mésentérique athérotrombotique. [Marie Corniquet](#)

17h19-17h39 Symposium

Modérateurs : [Xavier Berard](#), [Martin Rouer](#)

- 17h40 Traitement des anévrysmes complexes de l'aorte abdominale : étude ORFEVAR. [Frédéric Cochennec](#)
- 17h48 Traitement chirurgical des anévrysmes aortiques suprarénaux et thoraco-abdominaux de type IV par technique de DPR = Débrancher, Perfuser, Réparer. [Thibaud Hamelin](#)
- 17h56 Reconstruction aortique in situ dans les aortites infectieuses primitives et secondaires avec utilisation de péri-carde bovin : expérience bordelaise. [Wajih Khalid](#)
- 18h04 Résultats de l'explantation chirurgicale des prothèses et endoprothèses aortiques infectées après traitement des anévrysmes aortiques sous-rénaux. [Cassandra Michel](#)

- 18h12 Bilan Carbone de la procédure d'implantation d'endoprothèse pour anévrisme de l'aorte abdominale sous-rénale (EcoEVAR). [Jean Sénémaud](#)
- 18h20 Gestion des lésions iliaques occlusives complexes par endoconduit lors de l'exclusion endovasculaire d'anévrysmes de l'aorte. [Maxime Dubosq](#)

Salle PARALLÈLE

16h30-18h30 Session scientifique 5 : Veines superficielles, veines profondes & FAV

Modérateurs : [Simon Rinckenbach](#), [Philippe Nicolini](#)

- 16h30 La sédation numérique : une nouvelle révolution dans la prise en charge des insuffisances veineuses superficielles. [Lauranne Matray](#)
- 16h38 Traitement de la veine saphène interne par laser endoveineux associé à l'échosclérothérapie à la mousse. Une étude randomisée. [Fabricio Duarte](#)
- 16h46 Population consultant pour suspicion d'insuffisance veineuse avec présence d'un lipœdème : prévalence, particularités et effet d'un traitement chirurgical veineux. [Paul Pittaluga](#)
- 16h54 Etude prospective monocentrique d'un questionnaire de qualité de vie après embolisation d'un syndrome de congestion pelvienne. [Jordane Herail](#) / [Stéphanie Bonneau](#)
- 17h02 Thrombectomie endovasculaire des thromboses aiguës de la veine cave inférieure. [Saïf El Hadhri](#)
- 17h10 La connaissance des recommandations de l'ESVS aiguës sur la maladie veineuse chronique publiées en 2022 influence-t-elle les pratiques en chirurgie veineuse superficielle des chirurgiens français. [Olivier Creton](#)

17h19-17h39 Symposium

Modérateurs : [Yves Alimi](#), [Laurent Casbas](#)

- 17h40 Approche multidisciplinaire diagnostique et thérapeutique du Nutcracker Syndrome. [Gwenaël John](#)
- 17h48 Prévention de la thrombose veineuse profonde chez la femme enceinte ayant eu auparavant un stenting veineux fémoro-iliaque. [Meghann Ejargue](#)
- 17h56 Facteurs associés à l'échec précoce des gestes de recanalisation veineuse fémoro-iliocave. [Paul Girardet](#)
- 18h04 Ballon actif versus ballon nu pour le traitement des sténoses de fistules artério-veineuses natives : résultats de l'étude prospective randomisée ABISS. [Raphaël Coscas](#)
- 18h12 Accès vasculaire pour hémodialyse : étude prospective multicentrique portant sur 262 patients. [Reuben Veerapen](#)
- 18h20 Efficacité et sécurité du dispositif de support externe VasQ™ dans les créations de fistule artério-veineuses : une expérience bicentrique. [Alexandra Hauguel](#)

VENDREDI 23 JUIN

Salle OSLO

16h30-18h00 Atelier Fermetures percutanées 4

Salle BRUXELLES

16h30-18h00 Atelier angioplastie stenting carotidien 2

16h30-18h00 Atelier formation par la simulation aux revascularisations artérielles 2

Salle PLÉNIÈRE

18h30-19h30 Assemblée Générale du Collège Français de Chirurgie Vasculaire et Endovasculaire (C.F.C.V.E.)

20h00 Soirée de Gala de la SCVE

SAMEDI 24 JUIN

Salle PLÉNIÈRE

08h30-10h30 Session scientifique 6 : Etudes de suivi et autres

Modérateurs : [Frédéric Cochenec](#), [Aurélia Bianchini](#)

08h30 Dissection spontanée des artères digestives. Étude sur 169 patients. Résultat du traitement médical, chirurgical et endovasculaire. [Pierre Fontaine](#)

08h38 La morphogénèse des artères rénales redécouverte à partir de reconstructions 3D d'embryons humains.

[François Guimo](#)

08h46 Étude du volume rénal après exclusion endovasculaire des AAA par endoprothèses sous-rénale et fenêtrée.

[Blandine Saudreau](#)

08h54 Stenting de secours au cours de la chirurgie carotidienne. [Alain Cardon](#)

09h02 Résultats morphologiques et fonctionnels du traitement endovasculaire des lésions isolées de l'artère iliaque interne. [Eva Deveze](#)

09h10 Résultats à long terme et satisfaction des patients opérés de syndrome de l'artère poplitée piégée.

[Sébastien Multon](#)

09h19-09h39 Symposium

Modérateurs : [Antoine Millon](#), [Anne Lejay](#)

09h40 Étude anatomique de l'évolution des diamètres aortiques après STABILISE pour les dissections aortiques compliquées : résultats à 2 ans d'une étude comparative STABILISE versus TEVAR seul. [Marine Gaudry](#)

09h48 Comparaison à court et moyen termes des réinterventions liées à l'aorte dans les dissections aiguës de type A traitées par Frozen Elephant Trunk ou remplacement classique de la crosse. [Eglantine Marné](#)

09h56 Résultats du traitement endovasculaire des pathologies de l'aorte thoracique descendante chez les patients âgés de plus de 80 ans. [Virgile Omnes](#)

10h02 Utilisation de la fenestration in situ au Laser (FLIS) lors des TEVAR : résultats préliminaires. [Jennifer Canonge](#)

10h10 Impact des endofuites de type 2 sur l'évolution de la morphologie des anévrysmes de l'aorte abdominale.

[Julien Die Loucou](#)

10h18 Impact d'une endofuite de type 2 isolée sur la morbi mortalité cardiovasculaire. [Emeraude Rivoire](#)

10h30-11h00 Pause - Visite des stands

11h00-13h00 Session scientifique 7 : Aorte abdominale et supra-reinale

Modérateurs : [Ludovic Berger](#), [Blandine Maurel](#)

11h00 Drainage électif du liquide céphalo-rachidien pour syndrome d'ischémie médullaire chez les patients porteurs d'anévrysmes thoracotomie-abdominaux traités par endoprothèses fenêtrées et/ou branchées.

[Thomas Le Houerou](#)

11h08 Evaluation prospective bi-centrique d'un protocole « très faible dose » d'irradiation pour les endoprothèses fenêtrées/branchées thoraco-abdominales et branchées iliaques. [Iannis Ben Abdallah](#)

11h16 Stabilité de l'ancrage proximal et des fenêtres de l'endoprothèse fenêtrée Anaconda. [Marine Bordet](#)

11h24 Facteurs anatomiques influençant le temps de cathétérisme des fenêtres dans les procédures FEVAR.

[Thibaud Hamelin](#)

11h32 Résultat à long terme des fenestrations laser in situ (FLIS) effectuées au cours d'EVAR complexes.

[Hussein Moubarak](#)

11h40 Etude à court et moyen terme d'une série d'endoprothèses aortiques fenêtrées précathétérisées : résultat d'une étude monocentrique prospective. [Nicolas Massad](#)

SAMEDI 24 JUIN

11h49-12h09 Symposium

Modérateurs : Fabien Thaveau, Laurence Destrieux

- 12h10 Impact du traitement endovasculaire des anévrismes aortiques sur le résultat de la chirurgie conventionnelle. [Jeanne Jayot](#)
- 12h18 Traitement des endofuites de type la post EVAR par endoprothèse aortique fenêtrée : résultats et analyse des facteurs prédictifs d'échec secondaire. [Michel Daher](#)
- 12h26 Mortalité et délais de prise en charge de l'ischémie mésentérique aiguë : la nécessité d'une filière dédiée. [Louis Magnus](#)
- 12h34 Impact de l'utilisation du système de navigation Endonaut sur la radioprotection dans le traitement endovasculaire des anévrismes aortiques sous-rénaux. [Clémentine Malafosse](#)
- 12h42 Prise en Charge des AAA Rompus : intérêt des Scores Prédictifs de Mortalité. [Sanaa Kamel](#)
- 12h50 Évaluation postopératoire avec utilisation systématique d'un produit de contraste échographique dans le suivi des endoprothèses aortiques : Une étude pilote prospective (étude ULTRA-EVAR). [Pascal Giordana](#)

Salle PARALLÈLE

13h00-14h00 Déjeuner débat : Harcèlement
Modérateur : Dominique Midy
Intervenant : Philippe Nicolini

13h00-14h00 Déjeuner buffet - visite des stands

Salle PLÉNIÈRE

14h00-16h00 Formation Vascurisq

16h00 Fin du congrès

INDUSTRY SYMPOSIA

JEUDI 22 JUIN

Salle PLÉNIÈRE

11:33
11:53



12:27
12:47



VENDREDI 23 JUIN

Salle PLÉNIÈRE

08:33
08:53



09:27
09:47



17:19
17:39

VENDREDI 23 JUIN

Salle PARALLÈLE

14:49
15:09



17:19
17:39

SAMEDI 24 JUIN

Salle PLÉNIÈRE

09:19
09:39

11:49
12:09

INFORMATIONS GÉNÉRALES

LIEU

Espace Tête d'Or
103 Bd de Stalingrad
69100 Lyon

HORAIRE ACCUEIL & RETRAIT DES BADGES

Mercredi 21 juin : 07h30 à 18h00
Jeudi 22 juin : 07h30 à 19h00
Vendredi 23 juin : 07h30 à 19h00
Samedi 24 juin : 08h00 à 15h00



HORAIRE EXPOSITION

Jeudi 22 juin : 08h00 à 19h00
Vendredi 23 juin : 08h00 à 19h00
Samedi 24 juin : 08h30 à 15h00

DÎNER OFFICIEL

Vendredi 23 juin
20h00 – 1h00
Tarif : 70€ TTC
Domaine des Tournelles
60 Montée de Choulan, 69005 Lyon

WIFI

1. Connectez-vous au réseau ESPACE
2. La page UCOPIA s'ouvre automatiquement
3. Cliquez sur . Complétez le formulaire
5. Cliquez sur , vous recevrez un identifiant et un mot de passe par email
6. Après 5 minutes, vous pouvez vous connecter sur la page UCOPIA et avoir accès au wifi



CONTACTS LOGISTIQUES



Alexandra DEMARCONNAY
Chef de projet, Responsable relations Industrie
Mob: +33(0) 7 77 94 25 62
Tél: +33(0) 4 91 57 19 66
ademarconnay@divine-id.com



Virginie JABES
Chef de projet, Responsable programme & communication
Mob: +33(0) 6 23 94 82 47
Tél: +33(0) 4 91 57 19 64
vjabes@divine-id.com



Malaury NOHA
Logistique orateurs
Mob: +33(0) 6 73 53 45 89
Tél: +33(0) 4 91 57 19 63
mnoha@divine-id.com

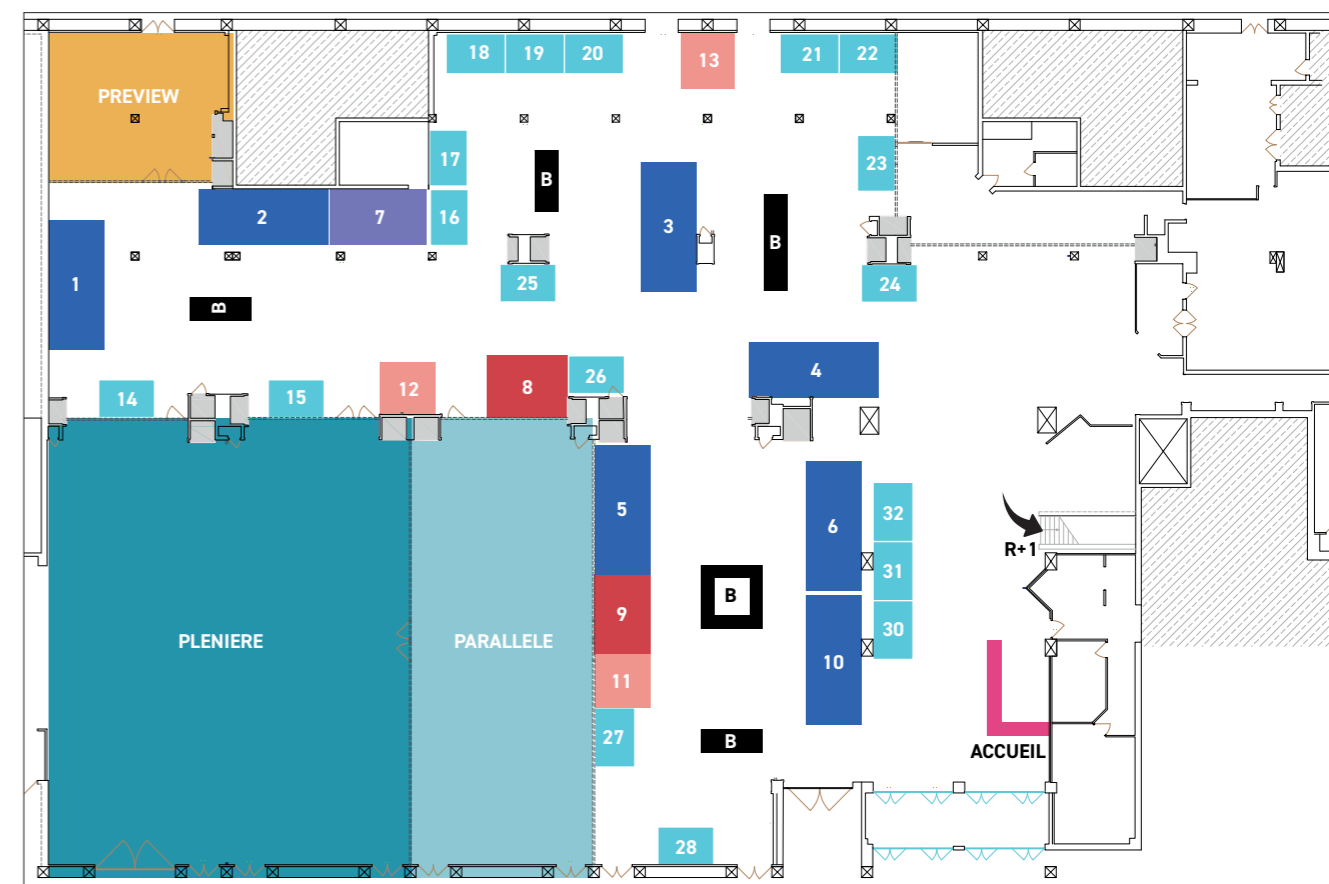


Chloé Lopez
Inscription & hébergement
Mob : +33(0) 6 13 96 08 70
Tél: +33(0) 4 91 01 21 00
clopez@divine-id.com

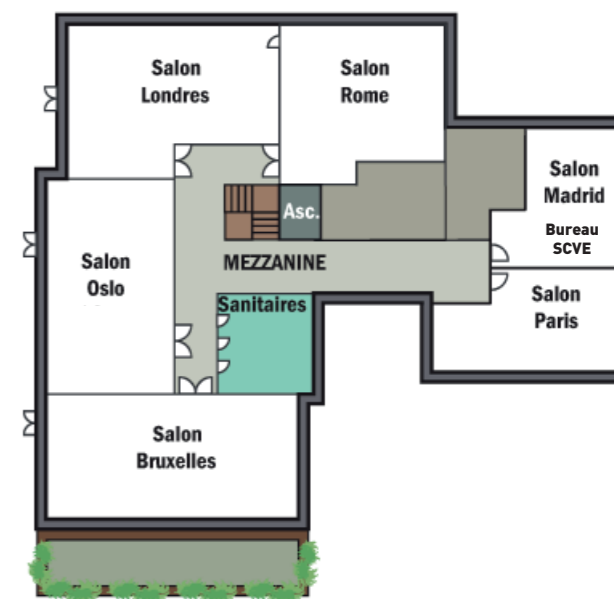


Marine BALANDRAS
Chargée des subventions
Mob: +33(0) 7 88 69 48 72
Tél: +33(0) 4 91 57 19 65
mbalandras@divine-id.com

PLAN D'EXPOSITION



1	COOK MEDICAL	16	PETERS SURGICAL
2	PHILIPS	17	VYGON
3	ABBOTT	18	ASAHI INTECC
4	MEDTRONIC	19	ANGIODROID
5	BOSTON SCIENTIFIC	20	BIOTRONIK
6	GORE	21	BRANCHET
7	TERUMO AORTIC & TERUMO INTERVENTIONAL SYSTEMS	22	PENUMBRA
8	SHOCKWAVE	23	LEMAITRE
9	CORDIS	24	I VASCULAR
10	BD	25	BIOPROTEC
11	GETINGE	26	SIEMENS HEALTHINEERS
12	ZIEHM IMAGING THERENVA	27	TELEFLEX
13	BENTLEY	28	GE HEALTHCARE
14	BIOLITEC	30	LSO MEDICAL
15	OPTIMED	31	VO MEDICA
		32	SURG-I-TECH



MIEUX CONNAÎTRE LA SCVE

La Société de Chirurgie Vasculaire et Endovasculaire de langue française est une Association régie par le Code Civil Local « Alsace, Moselle » art 21 à 79. La SCVE a pour but l'étude et les progrès de la chirurgie vasculaire et tout ce qui peut y concourir.

MEMBRES DU CONSEIL D'ADMINISTRATION 2023

MEMBRES ÉLUS

Pr. M. Bartoli
Pr. L. Berger
Dr. A. Bianchini
Dr. J-B. Bocquel
Dr. L. Casbas
Pr. Y. Castier
Pr. F. Cochennec
Pr. R. Coscas
Dr. O. Creton
Dr. L. Destrieux
Pr. A. Duprey
Pr. Y. Goueffic
Dr. A. Hertault
Dr. L. Matray
Pr. A. Millon
Dr. B. Nasr
Dr. M. Pecher
Dr. S. Penillon
Dr. J-L. Pin
Pr. E. Steinmetz
Pr. F. Thaveau

MEMBRES DE DROIT

Représentant Esvs
Pr. E. Jean-Baptiste
Représentant Cfcve
Pr. X. Chaufour
Représentant Cnu
Pr. S. Haulon
Représentant Sncve
Dr. M. Sibé
Représentant Des Annales
Pr. O. Goëau-Brissonnière
Représentant Odpc
Pr. P. Feugier
Représentant Siccv
Dr. A. Glomaud
Représentant Cnp
Pr. J. Chevalier
Représentant Registre Datavasc
Dr. B. Kretz
Représentant des Membres étrangers
Pr. Ph. Kolh

LES PROCHAINS CONGRÈS

PRÉSIDENT

Y. Alimi
J. Chevalier

ANNÉE / VILLE DU CONGRÈS

2024 / Montpellier
2025 / Lille

LES SECRÉTAIRES GÉNÉRAUX

SECRÉTAIRE

C. Olivier
(S-Général Fondateur)
A. Branchereau
J-P. Becquemin
J-B. Ricco
J-G. Kretz
P. Nicolini
Y. Alimi
J. Sabatier
E. Steinmetz

ANNÉE / VILLE

1972-1985
1986-1991 / Marseille
1992-1994 / Créteil
1995-2000 / Poitiers
2001-2006 / Strasbourg
2007-2009 / Décines-Charpieu
2010-2013 / Marseille
2014-2019 / Rouen
2020-2023 / Dijon

LES PRÉCÉDENTS CONGRÈS

PRÉSIDENT

A. Lena
R. Frisch
J. Natali
R. Tingaud
C. Olivier
R. Gauthier
R. Devin
A. Gedeon
R. Courbier
J-M. Cormier
A. Thevenet
R. Kieny
R. Frisch
C. Mercier
H. Nicaise
D. Mellièrre
J. Testart
R. Suy
M. Perrin
P. Le Bas
E. Kieffer
H. Mary
J-M. Jausseran
H. Guidicelli
R. Limet
A. Barret
A. Branchereau
J-M. Chevalier
J-M. Serise
X. Barral
J-G. Kretz
J-B. Ricco
J-M. Cardon
P. Patra
O. Goëau-Brissonnière
R. Chiesa
D. Midy
P. Moreau
J-L. Magne
C. Giraud
R. Hassen-Khodja
T. Reix
J-P. Favre Et P-E. Magnan

ANNÉE / VILLE DU CONGRÈS

1973-1975 / Marseille
1976-1977 / -
1978-1979 / -
1980-1981 / Bordeaux
1982 / -
1983 / Grenoble
1984 / -
1985 / Toulouse
1986 / Marseille
1987 / Versailles
1988 / La Gde Motte
1989 / Strasbourg
1990 / Nancy
1991 / Marseille
1992 / Reims
1993 / Paris
1994 / Deauville
1995 / Bruges
1996 / Lyon
1997 / Nice
1998 / Paris
1999 / Montpellier
2000 / Marseille
2001 / Nice
2002 / Liège
2003 / Toulouse
2004 / Marseille
2005 / Lyon
2006 / Arcachon
2007 / Lyon
2008 / Strasbourg
2009 / La Rochelle
2010 / Nîmes
2011 / Nantes
2012 / Paris
2013 / Nice
2014 / Bordeaux
2015 / Montpellier
2016 / Grenoble
2017 / Toulouse
2018 / Nice
2019 / Lille
2022 / Marseille

REMERCIEMENTS

